



# ワンにゃんdeスマート お手続きについて


## ■注意点（具体的なお手続き画面については中面をご参照ください）

- ・ドメイン受信設定、迷惑メールフィルター設定をしている場合は、[「e3h69\\_shoshin@aioinissaydowa.co.jp」](mailto:e3h69_shoshin@aioinissaydowa.co.jp)からのメールを受信できるようにお客さまご自身で設定してください
- ・15分以上スマホ画面を操作していない場合、自動的にタイムアウトとなります
- ・入力または選択していない項目がある場合、次の画面へ進むボタンを押下できません
- ・途中で戻る場合は、初めからやり直しとなり、入力内容がクリアされます

✉ お手続きが完了するとメール（【重要】ペット保険 お申込み受付のお知らせ）が届きます

## ■申込専用二次元バーコードのご案内

下記二次元バーコードをお客さまのスマートフォンにて読み取っていただき、お手続きに進んでください



有効期限

2025/7/3



# ワンにゃんdeスマートのご案内

『ワンにゃんdeスマート』では「ワンにゃんdeきゅん（ペット保険）」契約のお申込をスマートフォン上で行うことができます



## 二次元バーコードを読み取り、スマートフォンから簡単にお手続きが可能です



### 1 スマートフォンでペット保険のお手続きができます

スマートフォンを利用しお客さまご自身でお手続きが可能です  
※PC・タブレット端末は対象外です



### 2 申込書への記入・提出は不要です

スマートフォンでお手続きが完了します  
※割引の訂正など別途お手続きが発生する場合があります



### 3 お手元にご用意いただくもの

- ①ペットの写真
- ②現在ご加入中のペット保険の情報
- ③当社でご加入中の「自動車保険」、  
「火災保険」がある場合、ご契約の情報

自動車保険 あり・なし  
証券番号：

火災保険 あり・なし  
証券番号：

## ■ご利用可能端末・動作環境

### 対象機種

- ・すべてのスマートフォン機種
- ※以下のブラウザの最新バージョンに対応
  - ・Google Chrome
  - ・Safari
  - ・Microsoft Edge
- ※PC・タブレット端末は対象外です

## ■ご利用可能時間

### 利用可能時間

・24時間 365日

あいおいニッセイ同和損害保険株式会社

MS&AD INSURANCE GROUP

〒150-8488 東京都渋谷区恵比寿1-28-1  
<https://www.aioinissaydowa.co.jp/>

●ご相談・お申込先



株式会社Total Life Design

〒105-0014  
東京都港区芝3-23-1  
セレスティン芝三井ビルディング8F

# ワンにゃんdeスマホ お手続きの流れ

## 1 トップページ



「パンフレットを見る」ボタンで、商品内容が確認できます。「お見積りを開始する」ボタンで、保険料を試算します

## 2 ワンちゃん・ネコちゃん情報入力①



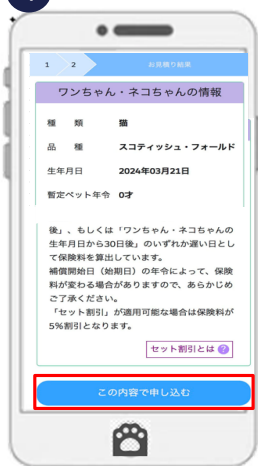
ペットの**品種**の選択、**生年月日**を正しく入力いただきます

## 3 プラン選択



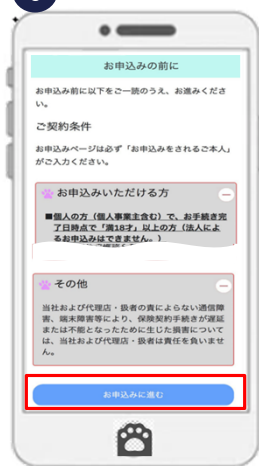
**ご希望プラン**を選択いただいたうえで、治療費用、通院治療費用、葬祭費用のセット有無を選択いただきます。一時払・月払のいずれかを選択いただきます

## 4 お見積り結果



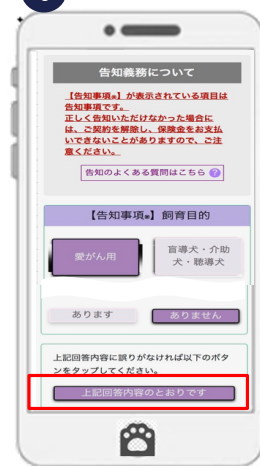
お見積り結果をご確認いただき、本画面の表示内容でお申し込みいただく場合は、「**この内容で申し込む**」ボタンを押して進んでください

## 5 お申込みの前に



お申し込みの前にご確認いただきたい内容を表示しています。「**+**」ボタンを押して詳細をご確認ください

## 6 告知事項



ペットの健康状態について**正しく告知**いただきます。他社のご契約からお切り替えされる場合、記載の条件をご確認ください

## 7 ワンちゃん・ネコちゃん情報入力②




ペットのお名前などの情報をご入力いただき、**ペットの写真**を登録いただきます。本画面で補償内容をご確認いただけます。補償内容を変更する場合は、「お見積りメニューにもどる」ボタンより再度入力してください

## 8 ご契約者さま情報



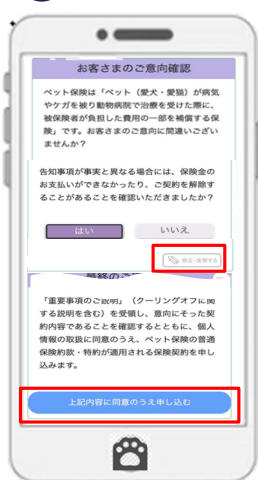
ご契約者さまの情報を入力いただきます。画面に表示された「**重要事項説明書**」について、スクロールして内容をご確認いただきます

## 9 セット割引情報



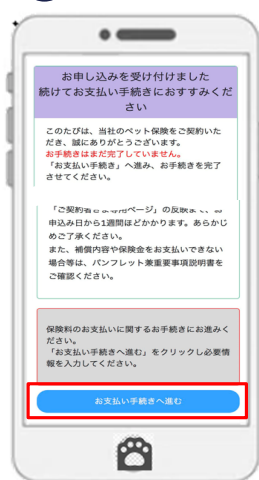
セット割引の対象となるご契約について入力いただきます。また、保険料の払い込み方法についてもご選択いただきます。※セット割引の適用誤りがあった場合、**別途保険料の返れい・追加請求処理が必要となりますので、ご注意ください**

## 10 意向確認



お申込内容をご確認いただく画面です。表示内容がご意向に沿っている場合は、「**上記内容に同意の上申し込む**」ボタンを押下してください。※「修正・変更する」ボタンで、該当項目について修正可能な画面まで戻り、修正できます

## 11 お手続き完了



本画面でお申し込みの受付が完了し、**入力いただいたメールアドレス**に「【重要】ペット保険 お申し込み受付のお知らせ」が送信されます。続けて「お支払い手続きへ進む」から手続きを完了させてください

## 12 決済・支払方法入力



最後に、**決済・支払方法のご入力**を行っていただき、全ての手続きが完了となります